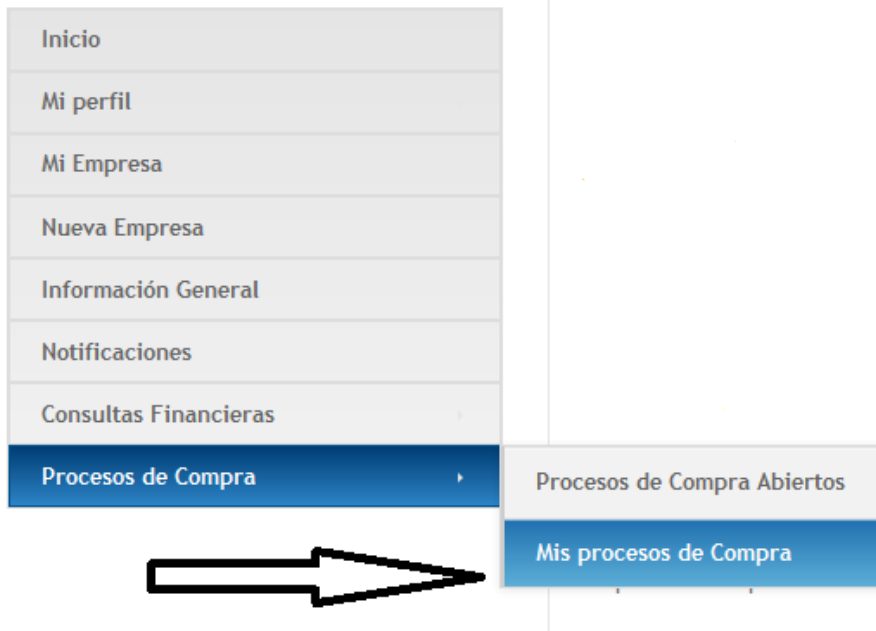


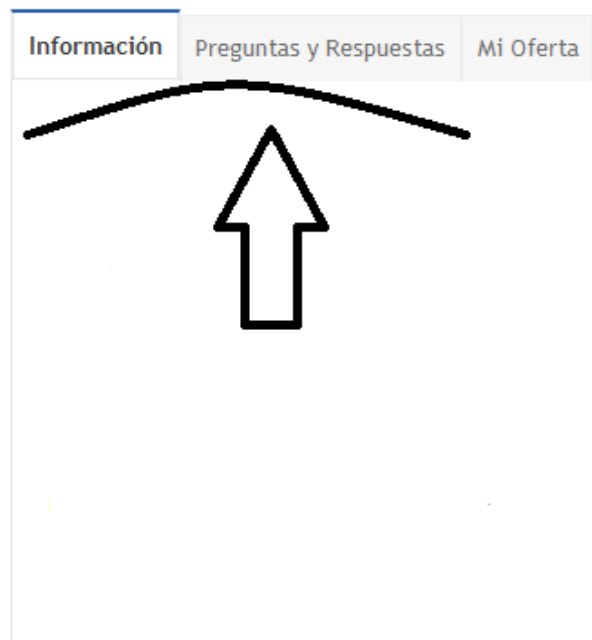
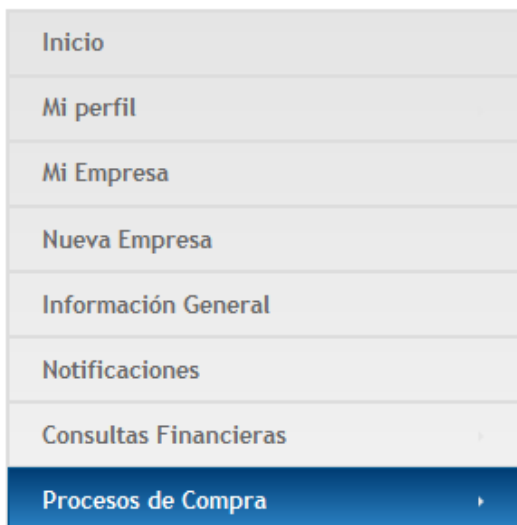
PASOS

1. Ir a Procesos de Compra (sin dar clic)
2. Clic en Mis Procesos de Compra - Mostrará el proceso al cual ha sido invitado
3. Ingresar al Proceso de Compra para subir la oferta



4. En la primera pestaña "Información" encontrará los Anexos de proceso.
5. En la segunda pestaña "Preguntas y Respuestas", donde podrá realizar las consultas

Estado: Activo



6. En la tercera pestaña "Mi Oferta", deberá de subir la propuesta tal y como se lo indica, una vez que los documentos estén subidos en su totalidad en el Portal, deberá de hacer clic en ENVIAR OFERTA (VERIFICAR LA INFORMACIÓN SUBIDA ANTES DE DAR CLIC), de no completar este paso la oferta no podrá ser visualizada por el Comité de Adquisiciones del BCIE. (el Portal le enviará un correo confirmando el envío de la oferta)

Inicio
Mi perfil
Mi Empresa
Nueva Empresa
Información General
Notificaciones
Consultas Financieras
Procesos de Compra

En esta sección se enumeran todos los documentos requeridos para cumplimentar su oferta de forma correcta






Enviar Oferta
Solicitar Ampliar Plazo

Puede ir subiendo los archivos poco a poco conforme los vaya teniendo preparados, una vez tenga cumplimentados todos los documentos requeridos, no olvide que debe proceder a su envío haciendo click en Enviar Oferta

Estado:
Pendiente Oferta.
Cerrada recepción de ofertas.

Fecha Cierre de Ofertas:

Documentación	Modelo	Estado	Acciones
		Subido	  

Solamente se permite un archivo por línea, en caso de tener varios archivos deberá de elaborar un (1) solo archivo en formato Pdf o subir el archivo en una carpeta Zip